

1-)KREDİ KARTLI TOTAL YAKITMATİK HİZMETİ YAKITMATİK SİSTEMİNE NASIL ÜYE OLURUM?

- İSTANBUL BARO'suna kayıtlı **vergi levhası bulunan mükellef Avukatlar veya Avukatlık Bürolarının** Total Yakıtmatik Sistemine üyeliği için; <https://filo.yakitmatik.com/uyelogin.aspx?acc=705288> ön başvuru linkine tıklayınız.
- Hızlı başvuru yapabilmek için sitedeki “Başvur” butonuna tıklayınız ve gerekli bilgileri doldurunuz (**Bilgiler kısmında tüketim miktarınızı 1000 TL ve üzeri olarak seçiniz**). Bilgileri doldurduktan sonra merkezi sistem tarafından İSTANBUL BARO'suna özel oluşturulan indirim oranınızı alabilmek için aşağıdaki mobil hatlardan Whatsapp veya Telefon üzerinden referans kodu talebinde bulunabilirsiniz.
- Referans kodu ile giriş yaptıktan sonra;
- 1-) Vergi Levhası Görüntüsü, 2-) Araç Plakalarınız, 3-) Kredi Kartı Bilgilerinizi üç aşamada sisteme girerek, üyelik işleminizi tamamlayınız. Kredi Kartı Girişi için mobil 3D Güvenlik şifresi uygulaması ile minimum 500 TL ve 500 TL'nin katları şeklinde depozit yüklenebilmektedir. (**DEPOZİTO uygulaması, kredi kartınızın kredi limitinden mail order olarak ödeme tahsilatı yapmayı sağlamaktadır.Kart limitinin yetersiz olması,internet alışverişi/mail ordere kapalı olması,Yakitmatik sistemi internet kesintisi durumlarında acil yakıt ikmali sağlamaktadır.Depozitolar WEB PORTAL üzerinde YÜKLE-HARCA/BAKİYE TAMAMLA olarak isteğe bağlı kullanabilirsiniz.Depozito Bakiyeniz bloke altına alınmamaktadır.!**)
- 10 dakikalık üyelik aşaması sonunda üyeliğiniz tamamlanacak.Araç plakalarınıza tanımlanan FİLO KART'lar vergi levhasındaki beyan ettiğiniz iş yeri adresine Aras Kargo vasıtası ile teslim edilecektir. Sisteme kayıtlı mail adresinize YAKITMATİK WEB PORTALI kullanıcı kodu ve şifreniz gönderilecektir.
- Yakıtmatik Sistemi Portal Kullanımı Tanıtım Youtube Linki:

<https://youtu.be/PtyXRZ4ooks>

Yakitmatik Satış Sonrası Sistemi Hizmet-Destek :

Whatsapp Destek : 0542 241 70 73

yakitmatikdestek@metropolyakit.com

Yukarıdaki Mobil Whatsapp Destek Hattımız veya Yakıtmatic Sistemi Destek mail adreslerimizden bilgi talebinde bulunabilirsiniz.

2-) YAKITMATIC SİSTEMİNİN MÜKELLEF AVUKATLARA AVANTAJLARI NEDİR?

- Kredi kartınızdan yapılan tahsilatlar,ayda 3 adet faturaya dönüştürülerek her ayın 10'u, 20'si ve 30/31'inci tarihlerde, E-fatura biçiminde mail adresine otomatik gönderilmektedir.Faturalarımızda plaka belirtilmeden toplam fatura kesilmektedir.
- KREDİ KARTLI YAKITMATIC sistemi ile Türkiye Geneli TotalEnergies İstasyonları ve Yakıtmatic logosu olan tüm MOİL istasyonlarında araçtan inmeden hızlı ve konforlu yakıt ikmali yapmayı sağlamaktadır.
- Türkiye geneli TotalEnergies ve Moil istasyonlarında merkez pompa satış fiyatlarından, **İSTANBUL BARO'suna bağlı vergi mükellefi Avukatlar ve Avukatlık Bürolarına özel güncel pompa satış fiyatlarından %2.00 Motorin grubu, %2.00 Benzin grubunda** indirim sağlanmaktadır.
- TOTAL YAKITMATIC SİSTEMİ WEB PORTAL'ı <https://filo.yakitmatic.com/uyelogin.aspx?acc=705288> üzerinden Kullanıcı Adı ve Parola bilgileriniz ile araçlarınızın yakıt alım detayları, plaka raporlamaları, yeni araç filo kart talebi, araç limitlendirme ve birden fazla kredi kartı ekleme seçeneği sunmaktadır.

1-)REFERANS KODU GİRİŞİ İLE

ÜYELİK NASIL TAMAMLANIR YÖNLENDİRME ?

Kredi Kartı İle Yakıtmatik Başvurusu

Yakıtmatik Kredi Kartı İle Yakıtmatik Başvurusu 2. Firma Bilgileri



Lütfen şirket bilgilerinizi eksiksiz doldurunuz.

2/5 - FIRMA BİLGİLERİ

Firmanızın adres bilgilerinizi eksiksiz olarak girildikten sonra vergi levhasının okunaklı ve net bir fotoğrafını ya da taranmış halini boyutu 4mb'tri geçmeyecek şekilde .jpg ya da .pdf formatında sisteme yüklemenizi gerekmektedir.

Firmanızın Özel İhtiyaç Olanınız: 1

Firma Adresi	
SEYR MAHALİ ATAY CADDESİN PLAZA NO:2 D:3 BAKIRKÖY/İSTANBUL	
İ	İlçe
İSTANBUL (AVR)	BAKIRKÖY
Firma Yetkilisinin Adı	Firma Yetkilisinin Soyadı
ADEM	YAKIN
Cep Telefonu No	Firma Telefonu
(555) 555 55 55	(555) 555 55 55
Vergi Dairesi	Vergi No
KOZYATAÇI	720077019
E-Posta Adresi	Vergi Levhası
info@abobit.com	<input type="button" value="Dosya Seç"/> Dosya seçilmedi
<input checked="" type="checkbox"/> Yakıtmatik Sözleşmesini okudum ve onaylıyorum	

← GERİ

İLERİ →

Plaka ekleme işleminizde
Lütfen aracınız Dizel ise;
Motorin(Excellium),Ek Yakıt
tipine Motorin seçiniz.Eğer
Benzin ise KB95
EXCELLIUM türünü seçip
Yeni Araç Ekle Tuşuna
basınız.Bu işlemi her araç
için ayrı ayrı yapabilirsiniz.



Y/S - ARAÇ BİLGİLERİ

Bu adımda şirketinizde bulunan tüm araçların bilgilerini doğru şekilde girdikten sonra 4. adım olan ödeme işlemlerine geçebilirsiniz. Eklemiş olduğunuz araçların listesini aşağı bulunan tabloda görebilirsiniz.

Plaka	Çihaz Tipi	Yakıt Tipi	Ek Yakıt Tipi	
33ALJ895	KART	Motorin(Excellium)	Motorin	Si
33AZK78	KART	Motorin(Excellium)	Motorin	Si

Araç Plakası:

Bu alanı doldurmanız gerekmektedir.

Çihaz Tipi

Lütfen Seçiniz

Yakıt Tipi

Lütfen Seçiniz

Ek Yakıt Tipi

Lütfen Seçiniz

YENİ ARAÇ EKLE


← GENEL

İLERİ →

Öncelikle Kredi Kartı bilgilerinizi doldurunuz.
Kart bilgilerinizi doldurduktan sonra Kart Ekle butonuna tıklayınız.
Bankanızdan gelen 3D Security şifresini giriniz.
Daha sonra kart numaralarınızın yanındaki BAKİYE yükle butonuna tıklayınız.
500'ün katları şeklinde istediğiniz kadar bakiye yükleyebilirsiniz.



4/5 - KART BİLGİLERİ

 Kart bilgileriniz, ödeme işlemlerinizin güvenliği için uluslararası PCI-DSS standartlarındaki Asseco Türkiye altyapısında saklanmakta olup TOTAL tarafından bilinmemektedir.

Kart No	Kart Adı	Teminat Tutarı
Gösterilecek veri yok.		
		0.00 TL

Kart Sahibinin Adı

Kart Numarası

Son Kullanma Tarihi (Yıl)

Seçiniz

Son Kullanma Tarihi (Ay)

Seçiniz

Tutar

500 TL

500 TL

1000 TL

1500 TL

2000 TL

2500 TL



TEBRİKLER!

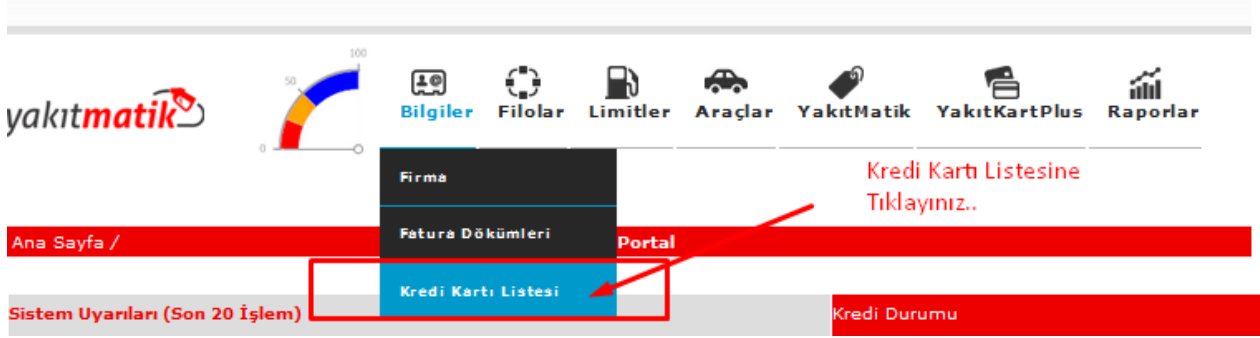
Başvurunuz Başarıyla Tamamlanmıştır. Müşteri Temsilcilerimiz En Kısa Sürede Sizinle İrtibata Gececektir. Teşekkür Ederiz.

TAMAM



2-) YAKITMATİK WEB PORTAL KULLANIM KILAVUZU

- Depozito Bakiyem Azaldığında Nasıl Yüklerim?
- Yeni Kredi Kartı Bilgisini Nasıl Güncellerim ?
- Lütfen, <https://filo.yakitmatik.com/> adresi YAKITMATİK PORTAL'a giriş yapınız.Ardından Bilgiler-Kredi Kartı Listesi sekmesine tıklayınız.



- Yeni kredi kartı ekleme işlemi için Kart Ad-Soyad,Kart numarası girilerek yeni kredi kartı ekleme işlemi yapabilirsiniz.Güncel teminat bakiyenizi TEMİNAT yazan kısımdan kontrol edebilirsiniz.



Ana Sayfa / Kredi Kartı Listesi Kredi Kartı Listesi

Kart Sahibinin Adı

Kredi Kartı Numarası

Son Kullanım Tarihi

Tutar

Yeni Kredi Kartı eklemek isterseniz bu bölümden yeni kredi kartı ekleyebilirsiniz.

ASSECO
Kart bilgileriniz, ödeme işlemlerinizin güvenliği için uluslararası PCI-DSS standartlarındaki Assco Türkiye altyapısında saklanmakta olup TOTAL tarafından bilinmemektedir.

Tanımlı Kart Listesi

Sıra No	Kart No	Kart Adı	Teminat Tutarı
1	587058XXXXXX1908	TOLGA PALAVAN	693.60

* Kartınızdan 500 TL teminat çekilip cüzdanınıza eklenecektir.
** Yukarı/Assco butonları ile kartlarınızın sıralarını değiştirebilirsiniz.

2-) Yeni Araç Kaydetme İşlemini Nasıl Yapabilirim ?

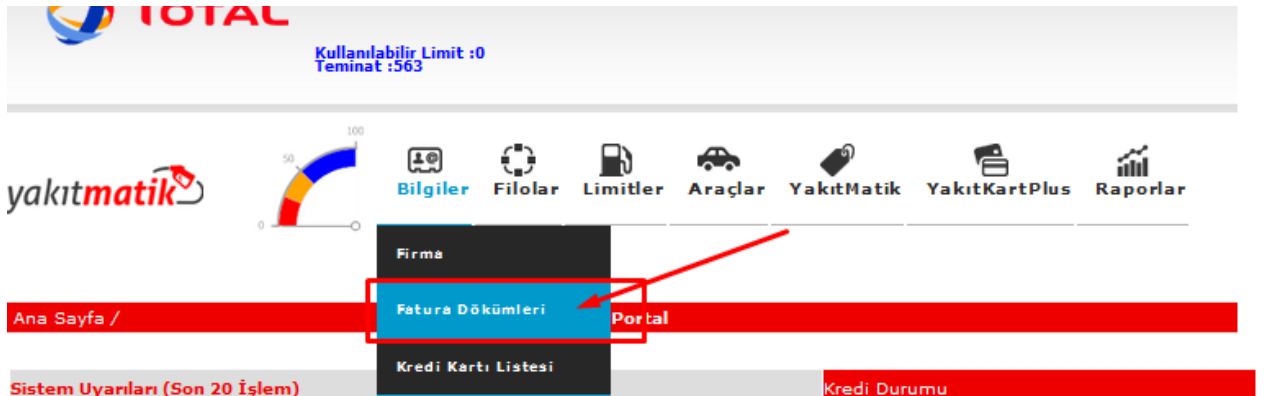
- Yakıtmatic sekmesi üzerine geliniz > Yeni Cihaz Talebine tıklayınız.



- Filo ve grub adı seçiniz, CİHAZ tipini seçiniz Araç Marka ve Modeli işaretleyiniz, Aracınızın yakıt türü Dizel ise; 1.Yakıt Tipi Motorin(Excellium), 2.Yakıt Tipi(Motorin) işaretleyiniz.
- Aracınızın yakıt tipi Benzin ise; 1.Yakıt Tipi KB 95 KURŞUNSUZ (Excellium), 2.Yakıt Tipi KB 95 KURŞUNSUZ işaretleyip KAYDET sekmesine tıklayınız.Siparişiniz otomatik alınmıştır.Firma adresinize kargo gönderilecektir.

3-) E-Fatura Dökümlerini Nasıl Alabilirim ?

- Bilgiler>Fatura Dökümleri kısmına tıklayınız.



- Faturalar E-Fatura olarak her ayın 10'uncu,20'inci,30/31'inci işgünü kesilmektedir.İlgili fatura tarihini seçip LİSTELE tuşuna tıklayıp pdf olarak indirebilirsiniz.

The screenshot shows the TOTAL yakıtmatic portal interface. At the top, there is a search bar and a status bar indicating 'Kullanılabilir Limit :0' and 'Teminat :563'. Below this, there are navigation icons for 'Bilgiler', 'Filolar', 'Limitler', 'Araçlar', 'YakıtMatik', 'YakıtKartPlus', and 'Raporlar'. The main content area is titled 'Fatura Dökümleri' and includes a 'Doküman Tarihi' dropdown menu. A calendar for January 2022 is displayed, with dates 10, 20, and 31 highlighted. A red box highlights the 'Listele' button. The text 'Gösterilecek veri yok.' is visible below the calendar.

4-) Plaka Detaylı Tüketim Raporu Hareketlerini Nasıl Alabilirim ?

- Plaka detaylarınızın hareketlerinizi görüntüleyip rapor alabilmek için,Raporlar> Detaylı Tüketim Raporuna tıklayınız.

The screenshot shows the TOTAL yakıtmatic portal interface. At the top, there is a search bar and a status bar indicating 'Kullanılabilir Limit :0' and 'Teminat :563'. Below this, there are navigation icons for 'Bilgiler', 'Filolar', 'Limitler', 'Araçlar', 'YakıtMatik', 'YakıtKartPlus', and 'Raporlar'. The main content area is titled 'Total Yakıtmatic Portal' and includes a 'Sistem Uyarıları (Son 20 İşlem)' table, a 'Kredi Durumu' section, and a 'Kullanım Özeti' section. A red box highlights the 'Detaylı Tüketim Raporu' option in the sidebar menu. The text 'Gösterilecek veri yok.' is visible below the 'Kullanım Özeti' section.

- Plaka hareketlerinizi görüntülemek istediğiniz tarih aralıklarını seçip **LİSTELE** tuşuna tıklayınız. Excel logosuna tıklayarak plaka hareket raporunuzu indirebilirsiniz.

ANA SAYFA / RAPORLAR Fatura Detay Raporu

Filo Kodu [] Grup Tümü

Baş. Fatura Dönemi Dönem Seçiniz... Bit. Fatura Dönemi Dönem Seçiniz...

Başlangıç Tarihi [] Bitiş Tarihi []

Listele

PLAKA Δ

Pzt	Sal	Çar	Per	Cum	Cmt	Paz	
05	31	1	2	3	4	5	6
06	7	8	9	10	11	12	13
07	14	15	16	17	18	19	20
08	21	22	23	24	25	26	27
09	28	1	2	3	4	5	6
10	7	8	9	10	11	12	13

bugün Temizle

Gösterilecek veri yok.

LT T